УТВЕРЖДЕНА
приказом Министерства образования и науки
Мурманской области
от _____ № _____

Инструкция для технического специалиста образовательной организации по получению комплектов тем итогового сочинения

1. Технический специалист образовательной организации (далее – технический специалист) должен ознакомиться с:

- порядком проведения итогового сочинения (изложения) на территории Мурманской области в 2021/2022 учебном году, утвержденным приказом Министерства образования и науки Мурманской области от 02.11.2021 № 1539;
- нормативными правовыми документами, регламентирующими проведение итогового сочинения (изложения);
- методическими материалами Рособрнадзора, рекомендуемыми к использованию при организации и проведении итогового сочинения (изложения);
- настоящей Инструкцией, определяющей порядок работы технического специалиста при проведении итогового сочинения (изложения).

2. Технический специалист назначается приказом руководителя образовательной организации не позднее чем за две недели до начала проведения итогового сочинения (изложения) и обеспечивает информационно-технологическую помощь, в том числе по копированию бланков итогового сочинения (изложения).

3. Комплекты тем итогового сочинения в 09:45 размещаются на федеральном официальном портале по адресу topic.rustest.ru, на региональном официальном сайте информационной поддержки государственной итоговой аттестации в Мурманской области gia.edunord.ru, а также на официальном сайте ФГБУ «ФЦТ» (rustest.ru).

4. Для получения комплекта тем итогового сочинения на федеральном официальном портале перейти на ресурс www.rustest.ru или по прямой ссылке на ресурс topic.rustest.ru;

4.2. Отобразится главное окно с темами итогового сочинения (см. рис.1).

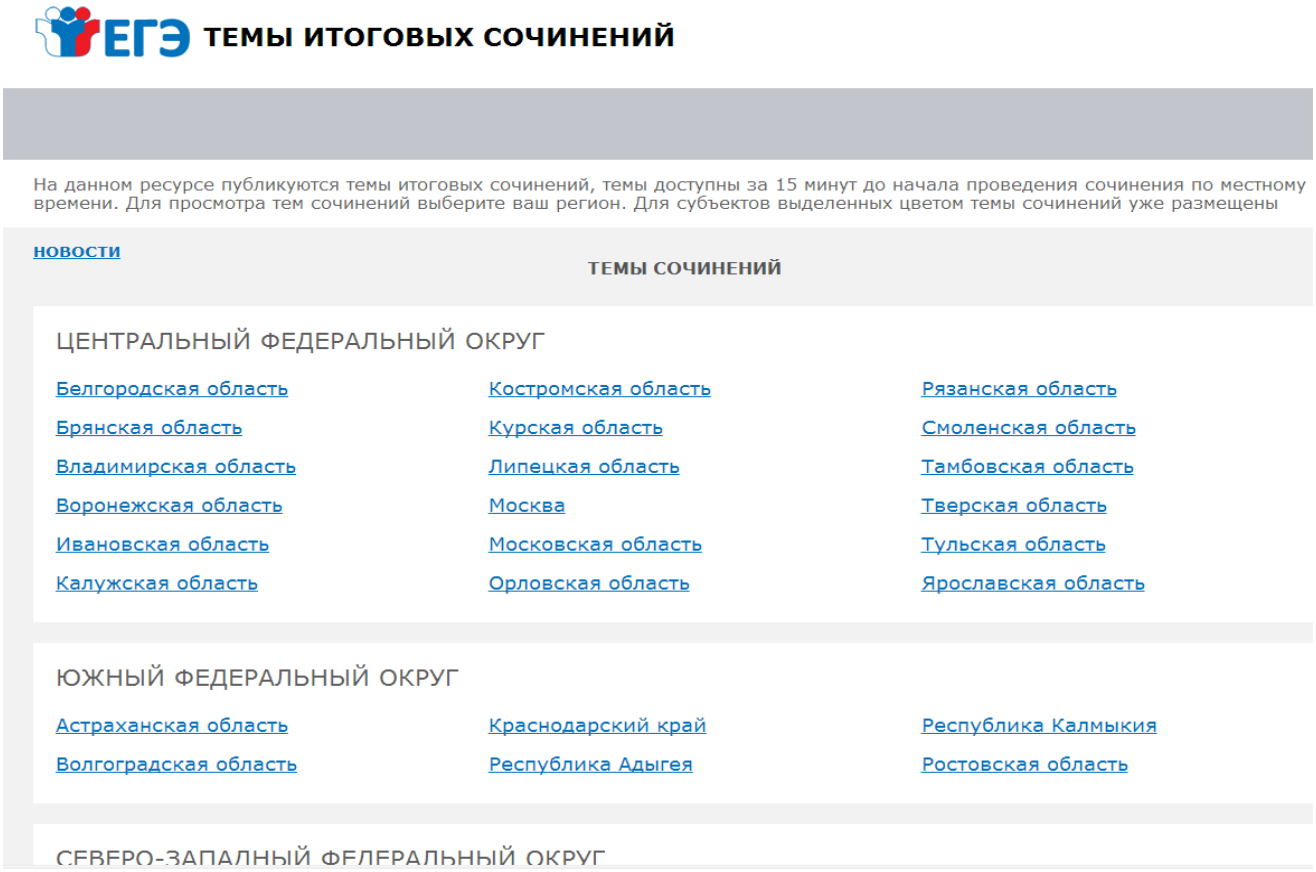

рис. 1

5. Просмотр тем сочинений

5.1. В средней области отображается перечень субъектов в разбивке по федеральным округам;

5.2. Выберите необходимый субъект и щелкните по его наименованию;

5.3. В случае если темы для выбранного субъекта еще не опубликованы, наименование субъекта будет выделено синим цветом и при переходе на страницу субъекта будет выведено сообщение «Перечень тем будет доступен начиная с 9:45 по местному времени»;

5.4. В случае если темы уже опубликованы, то наименование субъекта будет выделено красным и при переходе на страницу субъекта будет выведен комплект тем итогового сочинения (см. рис. 2);

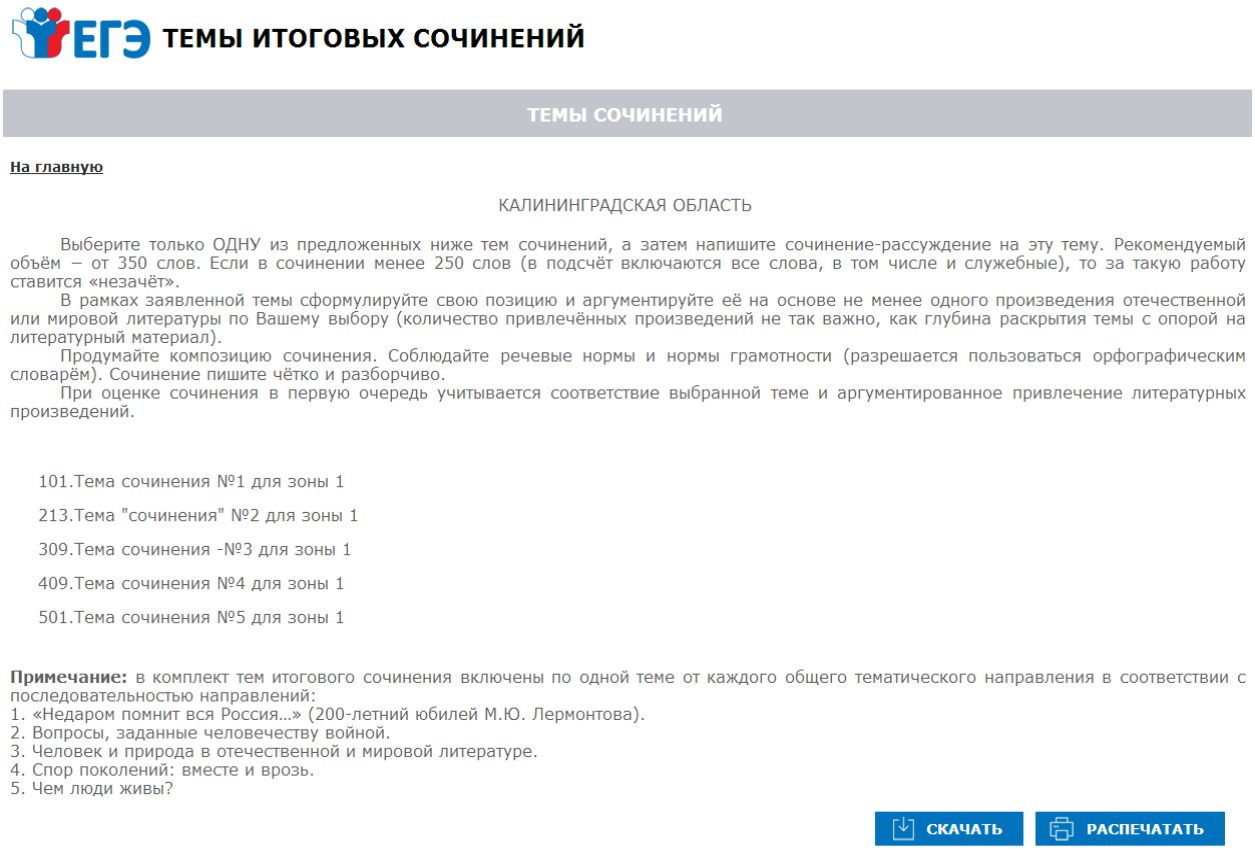

Рис. 2

5.5. Для того, чтобы скачать комплект тем итогового сочинения нажмите на кнопку «Скачать»;

5.6. После нажатия на кнопку будет произведена загрузка файла в формате *.rtf с наименованием «Темы сочинений – Название региона.rtf». В файле будет указана инструкция по выполнению, наименование региона и темы сочинений;

5.7. Чтобы распечатать темы, используйте кнопку «Распечатать»;

5.8. После нажатия на кнопку «Распечатать» откроется страница, оптимизированная для печати (см. рис. 3).

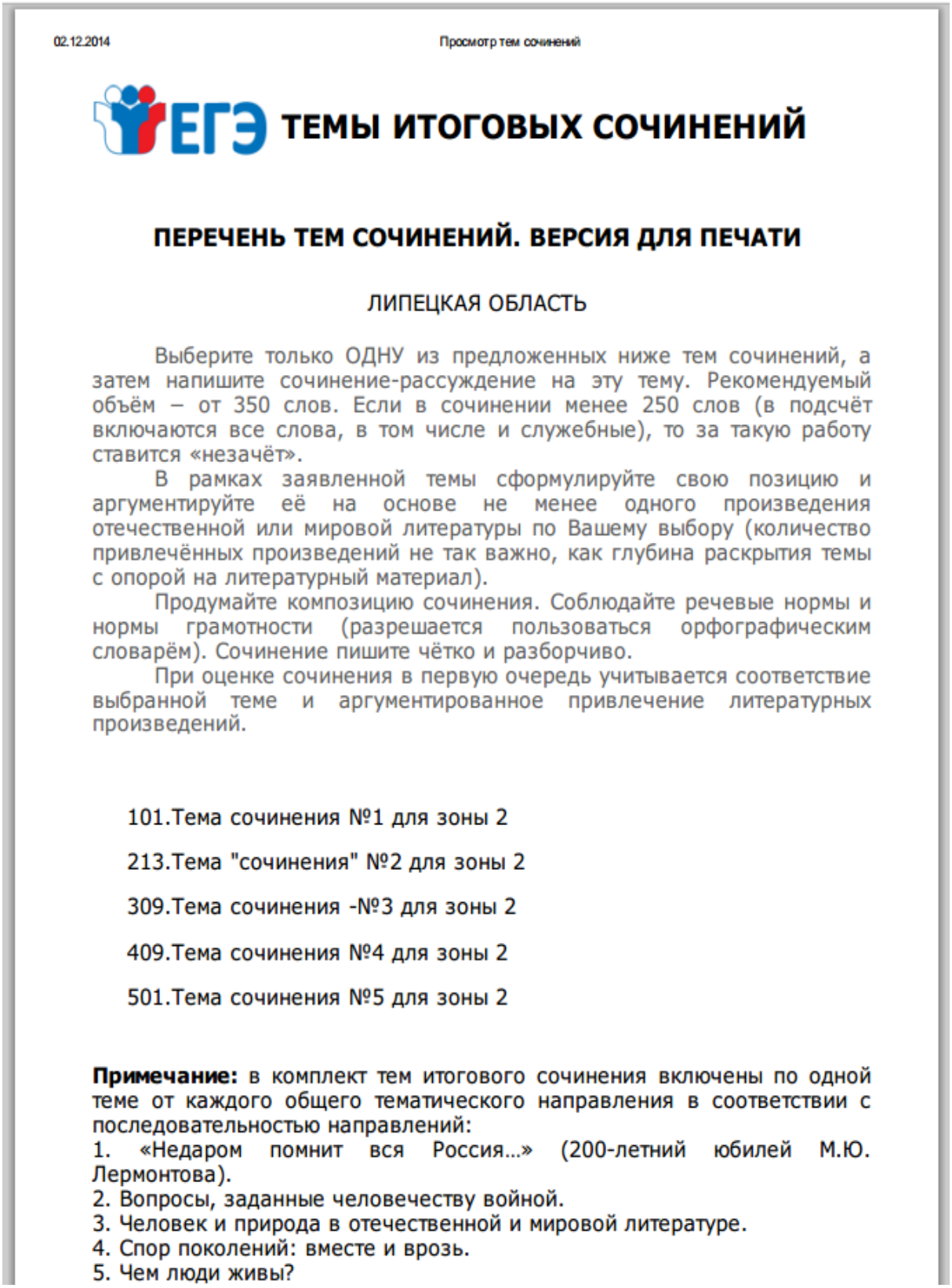

02.12.2014 Просмотр тем сочинений

ЕГЭ ТЕМЫ ИТОГОВЫХ СОЧИНЕНИЙ

ПЕРЕЧЕНЬ ТЕМ СОЧИНЕНИЙ. ВЕРСИЯ ДЛЯ ПЕЧАТИ

ЛИПЕЦКАЯ ОБЛАСТЬ

Выберите только ОДНУ из предложенных ниже тем сочинений, а затем напишите сочинение-рассуждение на эту тему. Рекомендуемый объём – от 350 слов. Если в сочинении менее 250 слов (в подсчёт включаются все слова, в том числе и служебные), то за такую работу ставится «незачёт».

В рамках заявленной темы сформулируйте свою позицию и аргументируйте её на основе не менее одного произведения отечественной или мировой литературы по Вашему выбору (количество привлечённых произведений не так важно, как глубина раскрытия темы с опорой на литературный материал).

Продумайте композицию сочинения. Соблюдайте речевые нормы и нормы грамотности (разрешается пользоваться орфографическим словарём). Сочинение пишите чётко и разборчиво.

При оценке сочинения в первую очередь учитывается соответствие выбранной теме и аргументированное привлечение литературных произведений.

101.Тема сочинения №1 для зоны 2

213.Тема "сочинения" №2 для зоны 2

309.Тема сочинения -№3 для зоны 2

409.Тема сочинения №4 для зоны 2

501.Тема сочинения №5 для зоны 2

Примечание: в комплект тем итогового сочинения включены по одной теме от каждого общего тематического направления в соответствии с последовательностью направлений:
1. «Недаром помнит вся Россия…» (200-летний юбилей М.Ю. Лермонтова).
2. Вопросы, заданные человечеству войной.
3. Человек и природа в отечественной и мировой литературе.
4. Спор поколений: вместе и врозь.
5. Чем люди живы?

рис. 3

6. Для получения комплекта тем итогового сочинения на официальном сайте информационной поддержки государственной итоговой аттестации в Мурманской области gia.edunord.ru необходимо выполнить следующие действия:

6.1. Перейти на ресурс gia.edunord.ru;

6.2. Отобразится главная страница с информацией о текущей дате проведения итогового сочинения и ссылкой для их скачивания (см. рис.4).



рис. 4

7. Просмотр тем сочинений

7.1. В средней области отображается ссылка «Подробнее»;

7.2. Щелкните левой кнопкой мыши по наименованию «Подробнее»;

7.3. Ссылка перенаправит Вас на ресурс topic.rustest.ru, просмотр и распечатка тем сочинений выполняются в соответствии с п.5 настоящей Инструкции.